

FICHE DESCRIPTIVE D'UTILISATION DES TICE DANS UN COURS

1. Type d'utilisation : utilisation d'un site, exercices autocorrectifs

2. Public visé :

- a. Niveau - A1
- b. Âge des élèves - adolescents
- c. Type d'établissement - collège

3. Objectifs visés :

- a. découvrir les objets et les meubles qui se trouvent dans la chambre
- b. réviser les prépositions de lieu et les couleurs
- c. comprendre l'information à l'écrit et à l'orale
- d. réaliser une présentation orale
- e. présenter à l'écrit la description de sa chambre ou la chambre de ses rêves

4. Temps visé 2 heures au minimum

I. PRÉPARATION :

Ce cours demande de la part de l'enseignant l'accès à la salle d'informatique et la préparation des fiches avec une chambre et ses meubles.

II. DESCRIPTION :

LE PREMIER COURS

1. Visite du site (travail par deux)

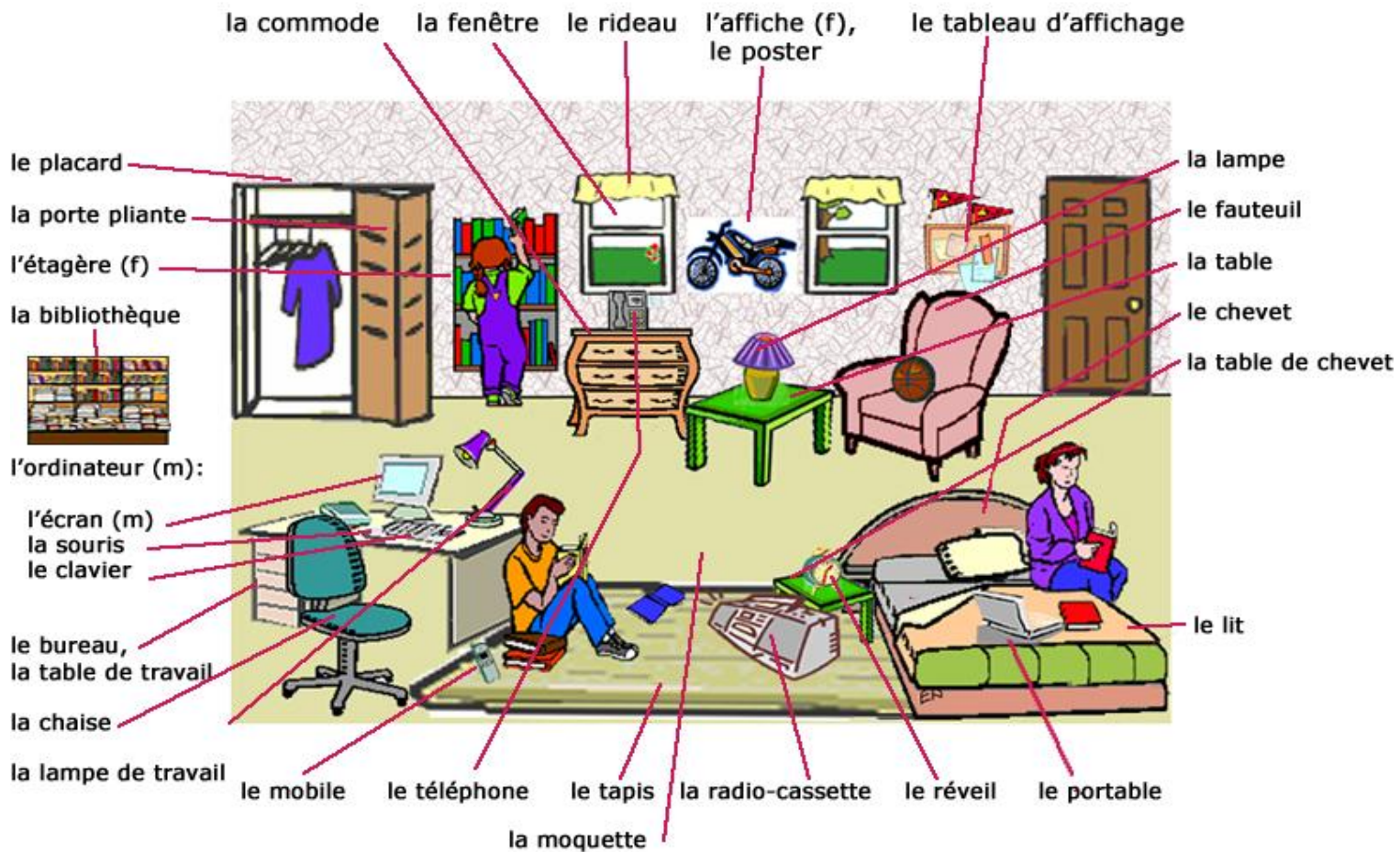
Introduction du vocabulaire :

a. Allez sur la page : <http://www.tkukoulu.fi/~pajaree/talo/Lachambrevocabulaire.htm>

D'abord écoutez et répétez le nouveau vocabulaire et puis écrivez-le dans vos cahiers.

La chambre

Commencez



b. Allez sur la page et complétez la phrase avec la bonne préposition de lieu.

http://www.education.vic.gov.au/languagsonline/french/sect35/no_09/no_09.htm

Cet exercice vous permettra de réviser les prépositions de lieu et mémoriser le nouveau vocabulaire .

09. Choisis la bonne préposition

Les livres sont bibliothèque.

CHECK

	le	la	l'	les
dans	dans le	dans la	dans l'	dans les
sur	sur le	sur la	sur l'	sur les
devant	devant le	devant la	devant l'	devant les
à côté de	à côté du	à côté de la	à côté de l'	à côté des
sous	sous le	sous la	sous l'	sous les
au-dessus de	au-dessus du	au-dessus de la	au-dessus de l'	au-dessus des
derrière	derrière le	derrière la	derrière l'	derrière les

c. <http://www.ur.se/sprk/franska/inredning/>

Écoutez Olivier et meublez sa chambre suivant ses indications

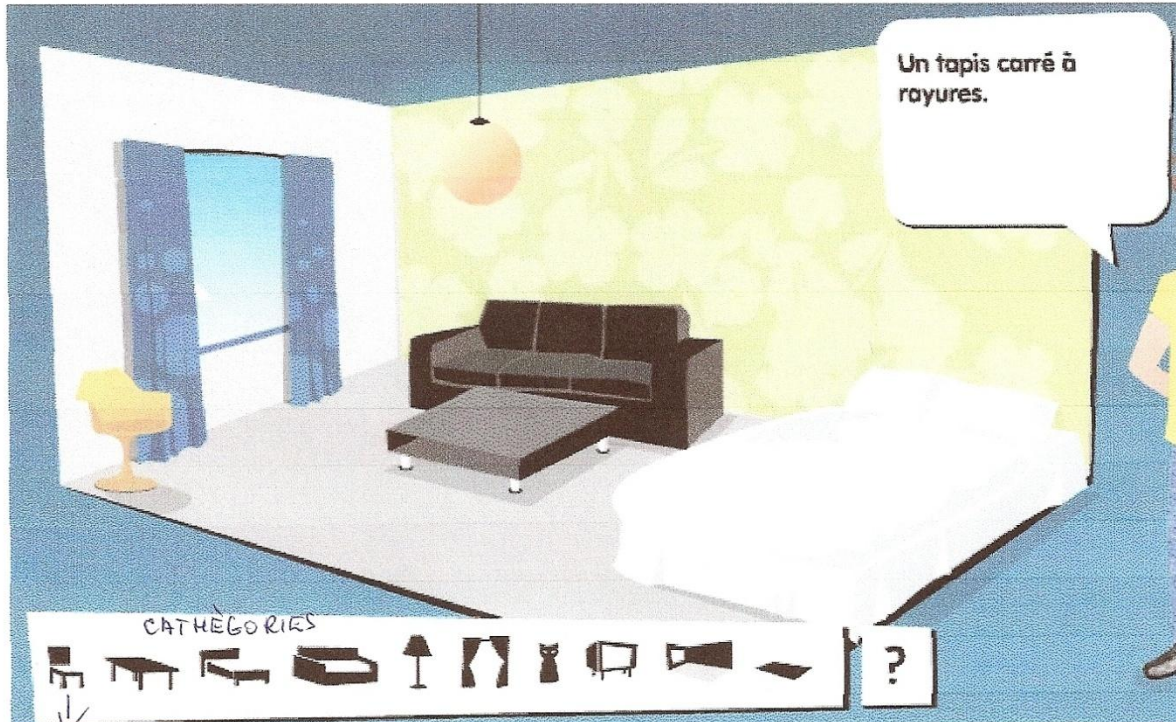


Barn Ung Pedagog Vuxen

Sök på UR:s webbplatser

SPRK

Français / Ma chambre



ex. chaises
fauteuils

C'est Olivier

+ j'ai besoin d'un deux ~~trucs~~ voilà ce que je veux
Pas mal
super
super bien

- j'ai pas toute la vie
T'es besoin de t'entraîner mon pote
Tu ne m'écoute pas

d. Devoirs 1 / APRÈS LE PREMIER COURS/:

a. Faites cet exercice sur les prepositions de lieu.

http://www.education.vic.gov.au/languageonline/french/sect35/no_10/no_10.htm

b. Cherchez dans le dictionnaire les noms de ces meubles et ces objets .



LE DEUXIÈME COURS

a. Corrigeons les devoirs



Le poster La porte La télévision La petite armoire L'armoire Les rideaux La radio
L'étagère La lampe Le sol La chaise Le lit La table de nuit Le canapé Le bureau

b. Révisons le vocabulaire et les prépositions.

Regardez le dessin et dites où se trouve :

- le poster ?

- la chaise ?

.....

c. LA DESCRIPTION DE LA CHAMBRE

Distribuons aux élèves la fiche présentant une chambre meublée.

1. Lisez la description de la chambre. /Chaque élève lit une phrase/



Dans ma chambre, il y a beaucoup de choses :

un lit, une armoire, une télévision, un tableau, une affiche, un tapis vert, des chaussettes bleues, un carton vide, des pantoufles, une commode, un coffre, une lampe de chevet, une table de nuit, un oreiller, un traversin, une lampe halogène, des rideaux, une couverture rose, un couvre-lit jaune, des draps blancs et une porte-fenêtre. L'armoire est dans l'angle de la pièce, contre le mur, à droite de la porte. Le coffre est fermé, au pied du lit, par terre. La lampe de chevet est sur la table de nuit, à droite du lit et à gauche de la porte. Le tableau est accroché au mur, au-dessus du lit et à gauche de la porte-fenêtre. La table de nuit est entre le lit et la porte. Les pantoufles sont par terre, entre le lit et la commode. Le traversin est sur le lit et sous l'oreiller. Le tapis vert est sous le lit, sur le sol. La lampe halogène est debout par terre, à droite de la porte-fenêtre et à gauche du lit. Les rideaux sont accrochés de chaque côté de la porte-fenêtre ; ils sont ouverts. Le carton vide est ouvert, sur l'armoire.

2. Préparez ORALEMENT une présentation de la chambre de vos dessin d'après le modèle.









d. Devoirs

Décrivez votre propre chambre /ou bien la chambre de vos rêves/

UN PETIT TEST pour le cours suivant

Les prépositions de lieu. Où sont-ils? Choisissez la préposition appropriée. /6/

					
Richard	David	Samuel	Armand	Carole	Nicole

1) Armand estcarré. 2) Richard estcarré.

3) Samuel estcarré. 4) Nicole estcarré.

5) David estcarré. 6) Carole estcarré.